

Инструкция для студентов ГБПОУ АО «АГПК» при обучении по образовательным программам среднего профессионального образования с применением электронного обучения и дистанционных образовательных технологий

Студент ГБПОУ АО «АГПК» информируется о сроках и порядке перехода Колледжа на единую форму обучения - обучение с использованием дистанционных образовательных технологий, о порядке сопровождения образовательного процесса с помощью объявления на официальном сайте образовательной организации (www.asps-edu.ru).

При обучении по образовательным программам среднего профессионального образования с применением электронного обучения и дистанционных образовательных технологий студенту АГПК **рекомендуется:**

- к использованию в учебном процессе **допускается набор электронных ресурсов, которые размещены на сайте АГПК:**

- Образовательный портал АГПК Moodle (<http://copp.aspc-edu.ru/>) предназначен для контроля и сопровождения образовательного процесса. Методические материалы и обязательные документы, необходимые в условиях перехода на электронное обучение и дистанционные образовательные технологии размещаются на официальном сайте Колледжа и в программах учебных курсов, реализуемых с использованием дистанционных образовательных технологий в образовательном портале Moodle. Инструкция по регистрации и работе в образовательной системе размещена далее,

- Национальная электронная библиотека (www.rusneb.ru) предоставляет пользователям Интернет доступ к оцифрованным документам, размещенным в российских библиотеках, музеях и архивах, необходимым для самостоятельной подготовки к занятиям и выполнению контрольных заданий,

- Цифровой колледж (<https://e-learning.tspk-mo.ru/mck/>) - «виртуальный кампус», где студенты могут дистанционно изучать теоретические материалы в формате видеолекций, выполнять лабораторно-практические работы в формате виртуальных практикумов,

- Веб-Альтернатива (<http://lms-ast.w-alt.ru/school-login>) - электронно-информационный образовательный ресурс для всех уровней общего образования, в котором предусмотрены образовательные кейсы по всем учебным предметам и курсам,

тренажер для обработки полученных знаний, интерактивные видео- и аудио-материалы, примеры решения задач,

- Платформа Маркетплейс образовательного контента и услуг (<https://elducation.ru/>) гарантирует равнозначный доступ к формированию и потреблению образовательного контента для всех участников образовательного процесса,

- Учи.ру (<https://uchi.ru/>) - российская онлайн-платформа, где учащиеся из всех регионов России изучают школьные предметы в интерактивной форме,

- Российская электронная школа (<https://resh.edu.ru/>) содержит интерактивные уроки по всему школьному курсу с 1 по 11 класс. Здесь можно найти различные тематические курсы, видео-уроки, фильмы и музыкальные концерты,

- «Просвещение» (<https://media.prosv.ru/>) предоставляет бесплатный доступ к электронным версиям учебно-методических комплексов, входящих в Федеральный перечень. Доступ распространяется на учебники и специальные тренажеры для отработки и закрепления полученных знаний. При этом для работы с учебниками не требуется интернет,

- Образовательная платформа Lecta (<https://lecta.rosuchebnik.ru/>) призвана сократить затраты времени на поиск учебных материалов, подготовку к уроку, проверку домашних заданий, проведение проверочных и контрольных работ,

- Московская электронная школа (<https://www.mos.ru/city/projects/mesh/>) - система образования будущего, которая позволяет использовать все плюсы современных информационных технологий, уникальное сочетание традиционного образования и цифровых технологий, которое дает возможность учить и учиться по-новому.

На цифровой платформе Центра опережающей профессиональной подготовки (<http://www.aspc-edu.ru/copp/>) размещены прямые ссылки на вышеуказанные образовательные ресурсы.

- **Варианты и формы обратной связи** преподавателя и студента **предусмотрены** в каждом курсе учебной дисциплины и профессиональном модуле, размещенном в образовательном портале Moodle;

- **Расписание учебных занятий** (вкладка «Общие сведения», далее «Образовательный процесс», далее «Расписание учебных занятий»), **график текущей** и при необходимости **промежуточной аттестации** для каждой группы обучающихся в

соответствии с вводимой для них формой образовательного процесса (вкладка «Общие сведения», далее «Отделения подготовки», далее «Учебный процесс») размещается на сайте колледжа;

- **Порядок оказания учебно-методической помощи** обучающимся, в том числе в форме индивидуальных консультаций, оказываемых дистанционно с использованием информационных и телекоммуникационных технологий **устанавливается** по каждому курсу учебной дисциплины и профессиональному модулю, размещенному в образовательном портале Moodle.

- **Контрольные точки и время (deadline) предоставления от обучающихся обратной связи**, в том числе контрольных мероприятий по оценке освоения частей образовательной программы в соответствии с установленным графиком учебного процесса устанавливаются по каждому курсу учебной дисциплины и профессиональному модулю, размещенном в образовательном портале Moodle.

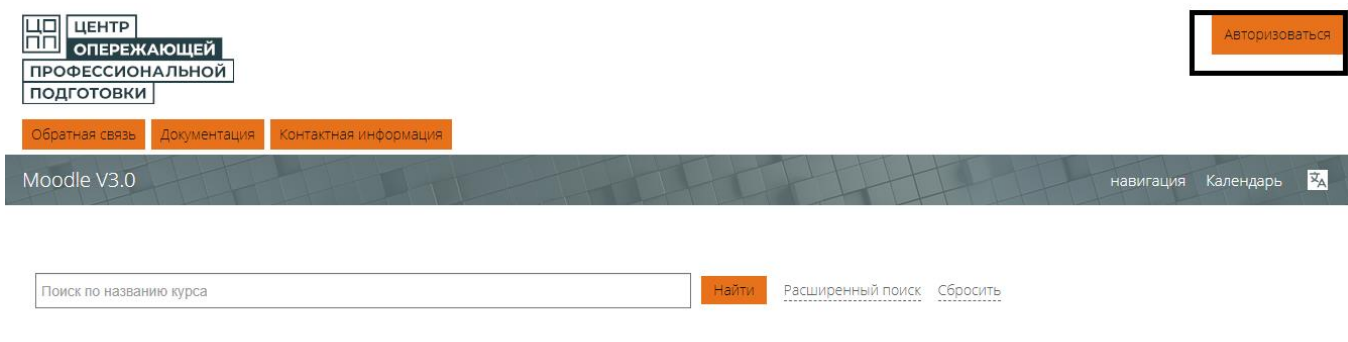
При обучении по образовательным программам среднего профессионального образования с применением электронного обучения и дистанционных образовательных программ образовательные программы реализуются в полном объеме.

Регистрация в системе

1. При регистрации **студента** указывается личный адрес электронной почты, который пользователь может изменить после входа в систему.
2. **Студент** получает логин и пароль для входа в образовательный портал АГПК Moodle при регистрации в системе. Логин и пароль отправляются на личный адрес электронной почты студента. Адрес электронной почты так же используется для восстановления логина и пароля.
3. У **студентов** логин соответствует номеру зачетной книжки (студенческого билета). Пароль генерируется системой, поэтому содержит случайный набор знаков верхнего и нижнего регистра. Пароль состоит из латинских символов, цифр и знаков верхнего или нижнего регистра (точка, запятая, «+» «_» «-» «@»), хотя бы одна буква должна быть заглавной (длина пароля – не менее 8 символов).
4. Логин и пароль действуют на протяжении всего периода обучения для всех дистанционных курсов.
5. **После получения логина и пароля** доступ к системе можно получить с любого компьютера, подключенного к локальной сети колледжа.

Вход в систему

1. Ввести в адресную строку адрес <http://copp.aspc-edu.ru/>
2. **Ввод логина и пароля.** После открытия диалогового окна Moodle для входа в систему в верхней части окна находим и нажимаем кнопку **Вход**



3. Ввод логина и пароля:

Авторизоваться

Пароль *

Запомнить имя пользователя

Авторизоваться

[Забыли логин или пароль?](#)

Войти как гость







Cookies должны быть включены в вашем браузере



Поиск курса

Выберите необходимый курс и нажмите кнопку «**Подробнее**».









 <p>Нет изображения</p>	 <p>Нет изображения</p>	 <p>Нет изображения</p>	 <p>Нет изображения</p>
Программное обеспечение компьютерных сетей Программы СПО	Математика. Элементы высшей математики Программы СПО	История Программы СПО	Химия2 Программы СПО
Подробнее	Подробнее	Подробнее	Подробнее

1 2 3 4 5 Далее

Курсы, на которые вы подписаны отображаются на главной странице после в хода в портал.\

Список курсов

Добавить курс

 <p>Олимпиада Программы СПО</p> Подробнее	 <p>Добыча нефти и газа Программы СПО</p> Подробнее	 <p>Мехатроника Программы СПО</p> Подробнее	 <p>Охрана труда Программы СПО</p> Подробнее
 <p>Основы предпринимательской деятельности</p>	 <p>Русский язык</p>	 <p>Родной русский язык</p>	 <p>Основы философии</p>

Вам необходимо войти в курс для просмотра учебных материалов и тестов.

систематизация и закрепление имевшихся ранее и полученных в ходе изучения данного курса;
обобщение знаний на теоретическом уровне, создающем цельноосмысленную картину исторических тенденций общеисторического развития в разные эпохи);

восприятие мирового исторического процесса в его единстве и многообразии;

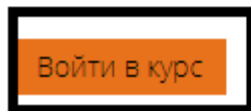
формирование основ исторического мышления у студентов, понимания у них причинно-следственных связей;

осознание учащимися места России в истории человечества и в современном мировом сообществе;
Россия в мировую культуру;


воспитание у студентов гуманистического видения мира, неприятия всех проявлений дискриминации и современного культурам;

формирование у студентов гражданских идеалов и патриотических чувств, активной позиции.


Содержание курса представлено в 4 разделах, предусматривающих изучение основных аспектов истории. При изложении материала соблюдаются единство терминологии и обозначений в соответствии с требованиями тестирования в процессе изучения материала по дисциплине.




В электронном кабинете дистанционного курса Вы можете изучать учебные материалы, выполнять задания и отправлять их на проверку преподавателю, проходить тестирование, консультироваться с преподавателем. Обратите внимание на сроки курса. Их необходимо соблюдать при выполнении заданий. Задания, выполненные в нарушение сроков, к зачету не принимаются.

 Вопросы к зачету



 Глоссарий




 Информационные ресурсы




 Программа курса




Модуль 1. Коммуникативная компетенция

 Методические рекомендации по самостоятельному изучению модуля




 Тема. Коммуникативная компетенция



 Практическое занятие 1. Информационная переработка текста (план, тезисы, конспект, реферат, аннотация)




 Практическое занятие 2. Составление текстов разных типов: повествование, описание, рассуждение



 Практическое занятие 3. Тема: Изобразительные возможности синонимов, антонимов, омонимов, паронимов.



 Тест для самопроверки



Для начала тестирования зайдите в просмотр теста, все итоговые тесты обычно находятся в конце учебных материалов.

- Практическое занятие 11. Тема: Основные выразительные средства синтаксиса
- Практическое занятие 12. Тема: Логическое ударение. Прямой и обратный порядок слов. Стилистические функции и роль порядка слов в предложении
- Тест для самопроверки

Итоговое тестирование

- Вариант 1
- Вариант 2
- Вариант 3
- Вариант 4

Для того, чтобы начать тестирование выберите свой вариант и нажмите **«Начать просмотр теста»**.

Вариант 1

Разрешено попыток: 3
Ограничение по времени: 1 ч.
Метод оценивания: Высшая оценка

Начать просмотр теста

◀ Тема 4.22. Искусство в XX в

Перейти на...

Вариант 2 ▶

Далее нажать **«Начать попытку»**

Начать попытку



Тест с ограничением по времени

Время на тест ограничено и равно 40 мин.. Будет идти обратный отсчет времени с момента начала вашей попытки, и вы должны завершить тест до окончания времени. Вы уверены, что хотите начать прямо сейчас?

Начать попытку

Отмена

По завершении теста нажать **«Закончить попытку»**

Вопрос 30

Пока нет ответа
Балл: 1,00
Отметить вопрос
Редактировать вопрос

Поражающим фактором урагана является фактор, при котором сила ветра достигает более:

Выберите один ответ:

- a. 15 м/с
- b. 25 м/с
- c. 18 м/с
- d. 12 м/с

◀ Практическое занятие 3.
Ориентирование на местности без карты.
Движение по азимутам.

Перейти на...

Закончить попытку...

Вариант 2 ▶

После проверки своих ответов нажимаем «Отправить все и завершить тест»

26	Пока нет ответа
27	Пока нет ответа
28	Пока нет ответа
29	Пока нет ответа
30	Пока нет ответа

[Вернуться к попытке](#)

Оставшееся время **0:33:14**

Эта попытка должна быть отправлена до Понедельник, 23 Март 2020, 12:08.

[Отправить всё и завершить тест](#)

[← Практическое занятие 3.
Ориентирование на местности без карты.
Движение по азимутам.](#)

Перейти на...

[Вариант 2 ▶](#)

Подтверждение

После отправки Вы больше не сможете изменить свои ответы на эту попытку.

[Отправить всё и завершить тест](#)

[Отмена](#)

Свои промежуточные результаты вы можете посмотреть при входе в курс и по завершении тестов.

Родной русский язык

🏠 > Курсы > Программы СПО > РРЯ > Итоговое тестирование > Вариант 1 > Просмотр

Тест начат	Воскресенье, 22 Март 2020, 18:02
Состояние	Завершённые
Завершен	Воскресенье, 22 Март 2020, 18:02
Прошло времени	14 сек.
Баллы	0,00/30,00
Оценка	0,00 из 5,00 (0%)

Выполнение теста

1. Рассмотрим **Категории вопросов:**

2. МНОЖЕСТВЕННЫЙ ВЫБОР

- Данный тип вопроса является тестовым вопросом и имеет несколько вариантов ответа. (Правильных вариантов ответа может быть несколько)

Вопрос 1

Пока нет ответа

Балл: 1,00

Отметить вопрос

Редактировать вопрос

Что провозглашали 13-я и 14-я поправки к конституции США, принятые в 1885 г.?

Выберите один ответ:

- a. разделение страны
- b. отмену рабства и уравнивание негров в правах с белыми
- c. национальную независимость
- d. победу Севера над конфедератами

3. НА СОПОСТАВЛЕНИЕ

- Вопрос на сопоставление предполагает выбор номера соответствующего варианта из всех предложенных. Т.е. даны два столбика - для каждого варианта из первого столбика необходимо указать соответствующий вариант из второго.

2 Укажите российских императоров в порядке их появления на престоле

Баллов: -/1

1	Выбрать...
2	Выбрать...
3	Выбрать...
4	Выбрать...

Отправить

4. С ПРОПУЩЕННЫМ СЛОВОМ

- Данный вопрос является предложением в котором пропущено одно или несколько слов, ваша задача ввести правильное слово

10 Великий русский поэт Александр Сергеевич _____ написал сказку "Руслан и Людмила"


Баллов: -/1

Ответ:

Отправить

5. ЧИСЛОВОЙ

- В данном вопросе находится один ответ, и оно является числом

7  Укажите формулу сохранения массы и энергии:
Баллов: --/1



Выберите один ответ. $h = \frac{gt^2}{2}$

$E = mc^2$

6. КОРОТКИЕ ОТВЕТЫ

- Ответом на вопрос является слово или короткая фраза


Вопрос 3

Пока нет ответа
Балл: 1,00
 Отметить вопрос
 Редактировать вопрос

Существование множества исходных оснований и начал бытия утверждает

7. ЭССЕ

- Студент кратко излагает свой взгляд на рассматриваемую проблему. На данный тип вопроса проверка и оценка проводится непосредственно преподавателем

1  Напишите очерк на тему: "Образ Наташи Ростовой в романе "Война и Мир".
Баллов: --/1

Ответ:

Путь: